

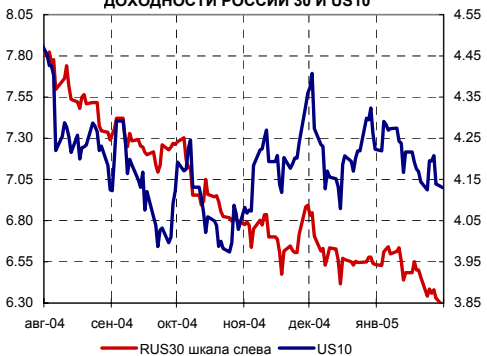
ИНДИКАТОРЫ РЫНКА ГКО-ОФЗ



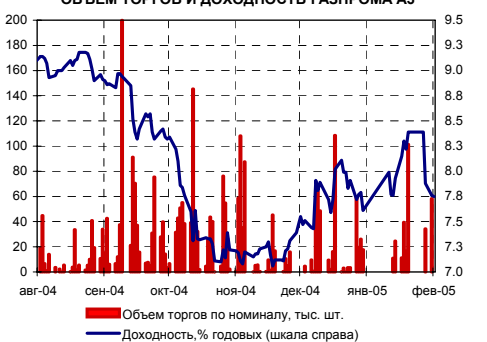
ИНДИКАТОРЫ ДЕНЕЖНОГО РЫНКА



ДОХОДНОСТИ РОССИИ 30 И US10



ОБЪЕМ ТОРГОВ И ДОХОДНОСТЬ ГАЗПРОМА АЗ



ИНДИКАТОРЫ ДОЛГОВОГО РЫНКА

Индексы	Значение	Изм-е	Выпуск	Покупка	Продажа	Изм-е	УТМ, %	
RUB/USD	28.015	-0.0986	ОФЗ 45001	104.80	104.95	-0.05	5.35	
EUR/USD	1.3026	-0.001	ОФЗ 46001	109.60	109.90	0.03	6.48	
MIBOR, %	2.07	0.36	ОФЗ 46014	104.26	104.55	0.45	7.98	
ОСТАТКИ НА К/С В ЦБ, МЛРД. РУБ.	303.9	18.9	МГор29-об	106.25	106.50	0.70	8.00	
НЕФТЬ (URALS)	39.46	-0.24	МГор39-об	103.90	104.00	-0.10	8.33	
ЗОЛОТО	422.25	-4.15	КОМИ 7в об	93.60	94.00	0.80	11.38	
EMBI+	331.81	0.21	АПРОСА 19в	106.70	107.00	-0.07	6.68	
EMBI+ СПРЕД	367	-1	ГАЗПРОМ А2	106.70	107.00	-0.10	6.07	
EMBI+RUSSIA	383.16	0.26	ГАЗПРОМ А3	100.61	100.90	0.22	7.76	
EMBI+RUSSIA СПРЕД	206	-1	УралСвзИн6	106.25	106.40	-0.02	9.71	
MICEX RCVI	103.48	0.03%	ГОТЭК-1	100.80	-	-0.35	13.95	
MICEX ОБЪЕМЫ, МЛН. РУБ.	БИРЖА	РПС	РЕПО	РОССИЯ 30	104.75	104.81	0.36	6.29
КОРПОРАТИВНЫЕ	623.39	2441.25	645.01	UST 10	100.86	100.91	0.07	4.14
МУНИЦИПАЛЬНЫЕ	790.17	2015.88		ГАЗПРОМ 13	118.88	119.88	0.51	6.57
ГОСУДАРСТВЕННЫЕ	367.24		640.64	БАНК МОСКВЫ 09	104.02	104.64	-0.06	6.97

СТРАТЕГИЯ – ВНУТРЕННИЙ РЫНОК

Участникам долговых рынков сегодня снова везет. На этот раз больше везет на внутренних долговых рынках. Не успев еще привыкнуть к новой оценке российских суверенных рисков и «трижды» инвестиционному уровню, участники долгового рынка снова начнут покупать рублевые облигации. Неожиданный приятный сюрприз внутреннему долговому рынку преподнес сегодня министр финансов Кудрин, который в интервью агентству REUTERS подчеркнул, что приоритетной целью правительства является достижение цели по инфляции на уровне 8,5% по итогам 2005 года, несмотря на существенный всплеск инфляции в январе. Кудрин заявил, что для этого могут быть использованы любые инструменты денежно-кредитной политики, в том числе – укрепление рубля. Курс рубля на внутреннем валютном рынке сегодня отреагировал ростом почти на 15 копеек с 28,11 вчера днем до уровня 27,96 рублей за доллар.

Без сомнения, учитывая складывающиеся обстоятельства (повышение рейтинга от S&P, и ряд других позитивных событий на прошлой неделе) рублевые облигации сегодня вырастут в цене. Кроме того, мы считаем, что уровень рублевой ликвидности в настоящее время достаточен для того, чтобы поддержать спрос на рублевые инструменты с фиксированной доходностью еще в течение двух ближайших недель, при условии относительной стабильности на внешних долговых рынках. На этом позитивном фоне Москве предстоит размещать первые в этом году два выпуска облигаций. Мы считаем, что вопрос о размещении всего объема выпусков (8,0 млрд.) уже не стоит, и, учитывая сегодняшнее повышение рейтинга Москвы по версии S&P до инвестиционного уровня, мы ждем, что уровень доходности по 41-ой серии составит порядка 8,15%, а уровень доходности по 42-му выпуску составит порядка 8,05%

На текущей неделе мы ждем роста волатильности на внешних долговых рынках и роста котировок на внутренних долговых рынках. Кроме уже заложенного в ценах российских евробондов повышения суверенного рейтинга и ряда других рейтингов еврооблигаций (в частности Москвы и Aries), на стоимость российских еврооблигаций будет влиять публикация пресс-релиза по итогам заседания комиссии FOMC (1-2 февраля) и статистика рынка труда США, которую ждут в пятницу. На последний рабочий день недели запланирована встреча министров финансов стран «большой восьмерки», на которой, вероятно, встанет вопрос о досрочном погашении российского долга перед Парижским Клубом Кредиторов. Предполагая, что после насыщенных событий этой недели рынок внешних долгов, в конечном итоге, останется стабильным, а динамика внутренних долговых рынков в ближайшее время окажется позитивной. Мы полагаем, что в начале февраля участники рынка забудут о фундаментальной тенденции роста процентных ставок и начнут спрашивать облигации дюрацией свыше 1,5-2,0 лет.

Рекомендации (см. на стр.4)



КОРПОРАТИВНЫЙ СЕГМЕНТ

ЛИДЕРЫ ОБОРОТОВ

Обороты, млн. руб. (Биржа + РПС)	Изменение стоимости, %	
РусАлФ-2в	345.43	-0.10 ↓
ВТБ - 4 об	299.54	0.05 ↑
Мечел ТД-1	298.98	0.25 ↑
ГАЗПРОМ А5	286.16	0.10 ↑
ЮТК-03 об.	280.56	-0.05 ↓
ИРКУТ-02об	210.63	-0.05 ↓
ИлимПаллФ	178.66	-0.10 ↓
ГАЗПРОМ А3	110.18	0.22 ↑
СМАРТС 03	103.94	0.10 ↑
УралСвзИнБ	101.48	-0.02 ↓

ЛИДЕРЫ РОСТАПАДЕНИЯ

Рост, %	Падение, %	
0.90	ТНКБв1т-об	
0.55	СибТлк-4об	
0.55	Трансфлтпр	
0.45	СлавИнв 01	
	АМТЕЛШИНП1	-0.79
	Микоян-1об	-0.55
	УралВагЗФ	-0.45
	ПРББ-3	-0.38
	Криогенмаш	-0.35

СОБЫТИЯ НА РЫНКЕ

РУБЛЕВЫЕ ОБЛИГАЦИИ

▶ **ВЧЕРА** рынок внутреннего долга продемонстрировал рост на фоне повышения суверенного рейтинга РФ по версии S&P. После выхода долгожданной новости о повышении суверенного рейтинга РФ до инвестиционного уровня, котировки наиболее ликвидных облигаций первого эшелона начали расти. Однако позитивный настрой не был долгим, и к концу дня котировки снизились. По итогам дня индекс корпоративных облигаций ММВБ вырос на 0,08% до уровня 103,45. Активность торгов на рынке корпоративных облигаций немного выросла. Торговые обороты сектора составили 3,0 млрд. руб. по сравнению с 2,5 млрд. руб. днем ранее. По итогам дня наиболее позитивную динамику, среди облигаций первого эшелона, продемонстрировали котировки облигаций ВТБ 04 (+0,05%), Газпром А5 (+0,10%) и Газпром А3 (+0,22%). Облигации второго и третьего эшелона практически не отреагировали на столь позитивную новость, а их котировки по итогам дня в среднем прибавили по 0,04%.

▶ Субфедеральные и муниципальные облигации наиболее позитивно отреагировали на новость S&P. На фоне роста активности участников рынка, котировки региональных облигаций устремились вверх. По итогам дня котировки облигаций города Москвы в среднем выросли на 0,22%. Торговые обороты сектора московских облигаций выросли до 1,35 млрд. руб. с 0,9 млрд. днем ранее. Лидером торгов стали 37-й (+0,2%) и 38-й (+0,45%) выпуски. В секторе немосковских облигаций лидирующие строки по торговым оборотам продолжают сохранять выпуски Московской области (Московская обл. 04 (+0,4%), Московская обл. 03 (+0,45%)).

▶ Котировки государственных облигаций по итогам вчерашних торгов в среднем прибавили по 0,2%. Однако, активность рынка сохраняется на низком уровне. Лидерами торгов стали облигации: ОФЗ 46017 (+0,45%) и ОФЗ 46003 (+0,26%).

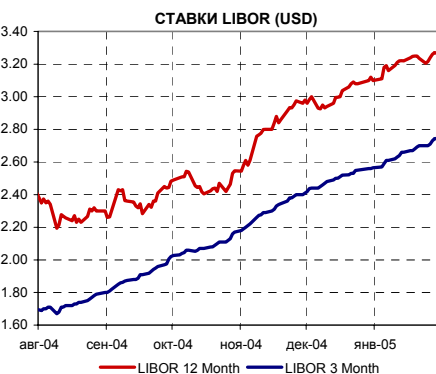
ЕВРООБЛИГАЦИИ

▶ **US-TREASURIES.** Вчера на фоне отсутствия важной макроэкономической статистики рынок казначейских облигаций США выглядел достаточно стабильным. В результате, доходность десятилетних us-treasuries снизилась на 1 пункт до 4,15% годовых, доходности тридцатилетних us-treasuries, снизилась на 2 пункта до 4,59% годовых. Основное внимание рынка в ближайшие два дня будет приковано к начинающемуся сегодня двух дневному заседанию FOMC, на котором будет принято решение об уровне учетной ставки. На этом фоне, до конца завтрашнего дня, когда будет объявлены результаты заседания и будет опубликован комментарий, мы ожидаем снижения активности на рынке госдолга США.

▶ **EMERGING MARKETS.** На фоне стабильности на рынке us-treasuries, а также повышения суверенного рейтинга РФ котировки на рынке долга развивающихся стран продемонстрировали рост. По итогам дня индекс EMBI+ вырос на 0,21%, а спрэд индекса сократился на 1 пункт и в настоящее время составляет 367 б.п.

▶ **БРАЗИЛИЯ** готовится к размещению двадцатилетних глобальных еврооблигаций на сумму \$1 млрд. Ожидается, что ставка купона по бумагам будет составлять 8,95% годовых.

▶ **РОССИЙСКИЕ ЕВРООБЛИГАЦИИ.** Индекс EMBI+Россия по итогам вчерашнего дня вырос на 0,26%. Спрэд индекса снизился по итогам дня на 1 пункт и достиг уровня в 206 б.п. Стоимость еврооблигаций Россия-30 сегодня составляет 104,8/104,9 процента от номинала. Спрэд России-30 к UST-10 в настоящее время составляет 215 б.п.



НОВОСТИ ЭМИТЕНТОВ ДОЛГОВОГО РЫНКА

► **ВТБ.** Внешторгбанк разместил субординированные международные облигации с погашением в 2015 году на сумму \$750 млн. Ставка купона по евробондам составила 6,315% годовых, спрэд к десятилетним us-treasuries — 260 пунктов. Лид-менеджерами эмиссии выступают Barclay's Capital, Deutsche Bank, HSBC и JP Morgan. Эмиссии присвоены рейтинги «Baa2» (Moody's), «BB-» (S&P), «BB+» (Fitch).

► **ГАЗПРОМБАНК** на текущей неделе планирует привлечь синдицированный кредит на сумму не менее \$275 млн. и сроком три года.

► **ВСЕМИРНЫЙ БАНК.** Постоянный представитель Всемирного банка в РФ Кристилина Георгиева сообщила, что Банк рассматривает возможность выпуска рублевых облигаций для финансирования проектов в России, решение об этом может быть принято уже в 2005 году. По ее словам, представители Всемирного банка в январе в ходе встречи изучали юридические аспекты такого выпуска, а также интерес к нему со стороны инвесторов. Напомним, что ранее о намерении выпустить в России рублевые инструменты говорил Европейский банк реконструкции и развития.

► **БАНК РУССКИЙ СТАНДАРТ** планирует разместить четвертый выпуск своих трехлетних облигаций на сумму 3 млрд. руб. в конце первого или во втором квартале 2005 года. Средства от размещения займа планируется направить на финансирование потребительского кредитования и развитие региональной сети банка.

► **ЧУВАШИЯ** планирует разместить в течение первого квартала 2005 года новый облигационный заем на сумму 750 млн. руб. Срок обращения облигаций, способ размещения и другие параметры займа будут определены эмитентом в ближайшее время.

ПОЛИТИКА/ЭКОНОМИКА

► **ВНЕШНИЙ ДОЛГ.** Правительство России согласилось с предложением Минфина о досрочном погашении оставшегося долга перед Международным валютным фондом в размере \$3,33 млрд. за счет стабилизационного фонда. Соответствующее распоряжение подписал премьер-министр РФ Михаил Фрадков.

КРЕДИТНЫЕ РЕЙТИНГИ

► **ARIES.** Standard & Poor's повысило рейтинг трем сериям облигаций, выпущенных компанией Aries Vermögensverwaltungs GmbH в рамках секьюритизации российского долга Германии, до уровня «BBB-» с «BB+».

► **МОСКВА.** Вслед за повышением суверенного рейтинга России международное рейтинговое агентство Standard & Poor's сегодня повысило долгосрочный рейтинг Москвы по обязательствам в иностранной валюте до инвестиционного уровня «BBB-» с «BB+». Как сообщается в пресс-релизе агентства, прогноз рейтинга - «стабильный». Напомним, что рейтинг Москвы по версии Moody's и Fitch уже находится на инвестиционном уровне. Кроме того, прогноз изменения рейтинга по версии агентства Moody's является «позитивным».

► **ГАЗПРОМ.** После повышения долгосрочного валютного рейтинга России, Standard & Poor's не будет менять рейтинг присвоенный международным облигациям Газпром («BBB-») на сумму \$1,25 млрд.

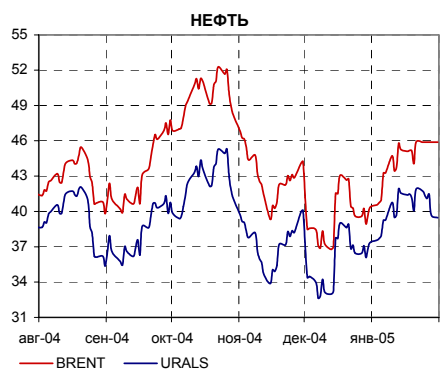
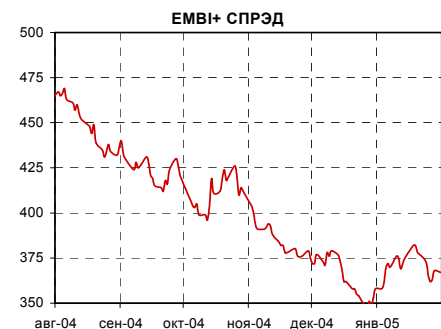
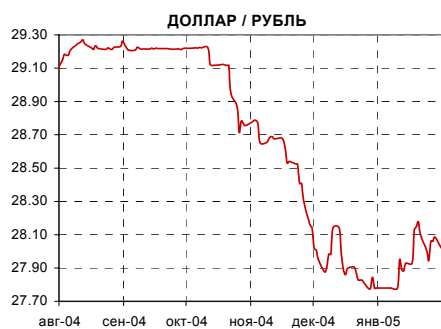
НАИБОЛЕЕ ПРИВЛЕКАТЕЛЬНЫЕ ВЫПУСКИ РУБЛЕВЫХ ОБЛИГАЦИЙ

Учитывая повышение рейтинга от S&P, заявления министра финансов А. Кудрина по поводу приоритетных целей по удержанию инфляции, рублевые облигации будут расти в цене. Кроме того, мы считаем, что уровень рублевой ликвидности в настоящее время достаточен для того, чтобы поддержать спрос на рублевые инструменты с фиксированной доходностью еще в течение двух ближайших недель, при условии относительной стабильности на внешних долговых рынках.

На текущей неделе мы ждем роста волатильности на внешних долговых рынках и роста котировок на внутренних долговых рынках. Кроме уже заложенного в ценах российских евробондов повышения суверенного рейтинга и ряда других рейтингов еврооблигаций (в частности Москвы и Aries) на стоимость российских еврооблигаций будет влиять публикация пресс-релиза по итогам заседания комиссии FOMC (1-2 февраля) и статистика рынка труда США, которую ждут в пятницу. На последний рабочий день недели намечена встреча министров финансов стран «большой восьмерки», на которой, вероятно, встанет вопрос о досрочном погашении российского долга перед Парижским Клубом Кредиторов. Предполагая, что после насыщенных событий этой недели рынок внешних долгов в конечном итоге останется стабильным, а динамика внутренних долговых рынков в ближайшее время окажется позитивной. Мы полагаем, что в начале февраля участники рынка забудут о фундаментальной тенденции роста процентных ставок и начнут спрашивать облигации дюрацией свыше 1,5-2,0 лет.

В первой половине февраля мы ждем умеренного роста котировок рублевых облигаций.

ЭМИТЕНТЫ	ПОГАШЕНИЕ		ЦЕНА		ДОХОДНОСТЬ, %			ДЮРАЦИЯ		
	Выпуск	Погашение	Оферта	Покупка	Продажа	Текущая	К погаш.	К оферте	Дюр. лет.	Мод. дюр
Корпоративные облигации										
АИЖК, 02	01.02.10	-	0.00	0.00	10.30	9.49	-	3.82	3.49	
Балтика, 01	20.11.07	-	99.05	99.45	8.81	9.23	-	2.58	2.36	
Сибирьтелеком 03	14.07.06	-	106.00	106.45	13.65	10.00	-	1.35	1.23	
Сибирьтелеком, 04	05.07.07	-	105.00	105.75	11.84	10.11	-	2.16	1.96	
ГАЗПРОМ АЗ	18.01.07	-	100.61	100.90	8.04	7.76	-	1.85	1.72	
ГАЗПРОМ А5	09.10.07	-	99.25	99.40	7.64	8.04	-	2.43	2.25	
ТНК, 05	28.11.06	-	112.50	113.95	13.16	6.82	-	1.64	1.54	
Мегафон	11.04.07	-	98.50	99.30	9.37	10.02	-	1.98	1.80	
УРСИ 03	18.07.06	-	106.25	106.40	13.40	9.71	-	1.37	1.25	
УРСИ 04	01.11.07	-	100.00	100.10	9.98	10.18	-	2.42	2.19	
Субфедеральные и муниципальные облигации										
Ленинградская обл., 02	08.12.10	-	113.30	114.27	12.34	11.12	-	4.23	3.81	
Коми, 06	14.10.10	-	109.51	109.80	13.28	10.97	-	4.04	3.64	
ЯНАО, 01	03.08.08	-	101.00	0.00	10.89	10.38	-	2.86	2.59	
Московская обл., 04	21.04.09	-	106.60	106.85	10.30	9.37	-	3.46	3.16	
Уфа, 04	03.06.08	-	96.75	97.69	10.26	11.13	-	2.87	2.58	



КАЛЕНДАРЬ СОБЫТИЙ НА ДОЛГОВОМ РЫНКЕ

- 14 янв 05 Аргентина предложит инвесторам схему обмена дефолтных облигации, согласно которой будет списано 70,0% непогашенного долга
- 25 янв 05 Уплата акцизов, налога на добычу полезных ископаемых
- 28 янв 05 Уплата налога на прибыль
- 30 янв 05 Внеочередная встреча ОПЕК. Вена, Австрия. Действующие квоты (27 млн. барр. в день) оставлены без изменений.
- СЕГОДНЯ**
- 2 фев 05** Очередное заседание комиссии FOMC. Рассмотрение вопроса об изменении учетной ставки.
- 4 фев 05 Состоится встреча министров финансов стран членов "большой восьмерки"

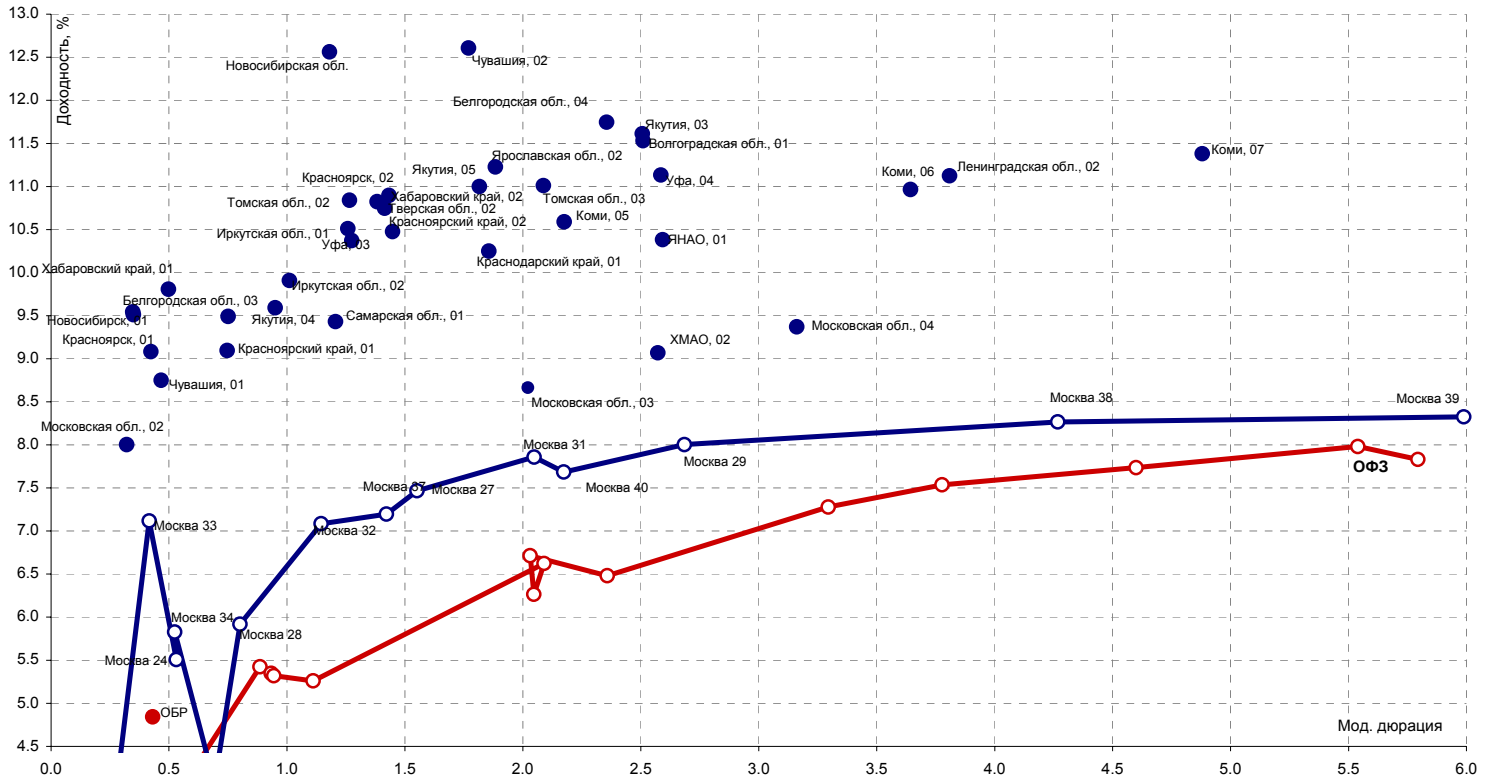
КАЛЕНДАРЬ ПЕРВИЧНОГО РЫНКА

Дата	Эмитент, серия выпуска	Объем, млн.	Срок обращения
31 янв 05	Сбербанк начнет проводить road-show, посвященный предстоящему выпуску еврооблигаций. Встречи с инвесторами пройдут в Азии и Европе и продлятся в течение недели		10 лет
31 янв 05	Внешторгбанк приступил к размещению еврооблигаций, долл.	750	10 лет
СЕГОДНЯ			
2 фев 05	Казначейство США объявит объемы выпусков 3-х, 5-ти и 10-ти летних выпусков облигаций, размещаемых 8-10 февраля		
2 фев 05	Москва, 41. Дата погашения 30.07.2010	5 000	5.5 лет
2 фев 05	Москва, 42. Дата погашения 12.08.2007	3 000	2.5 года
8 фев 05	Газпром А5	5 000	5 лет

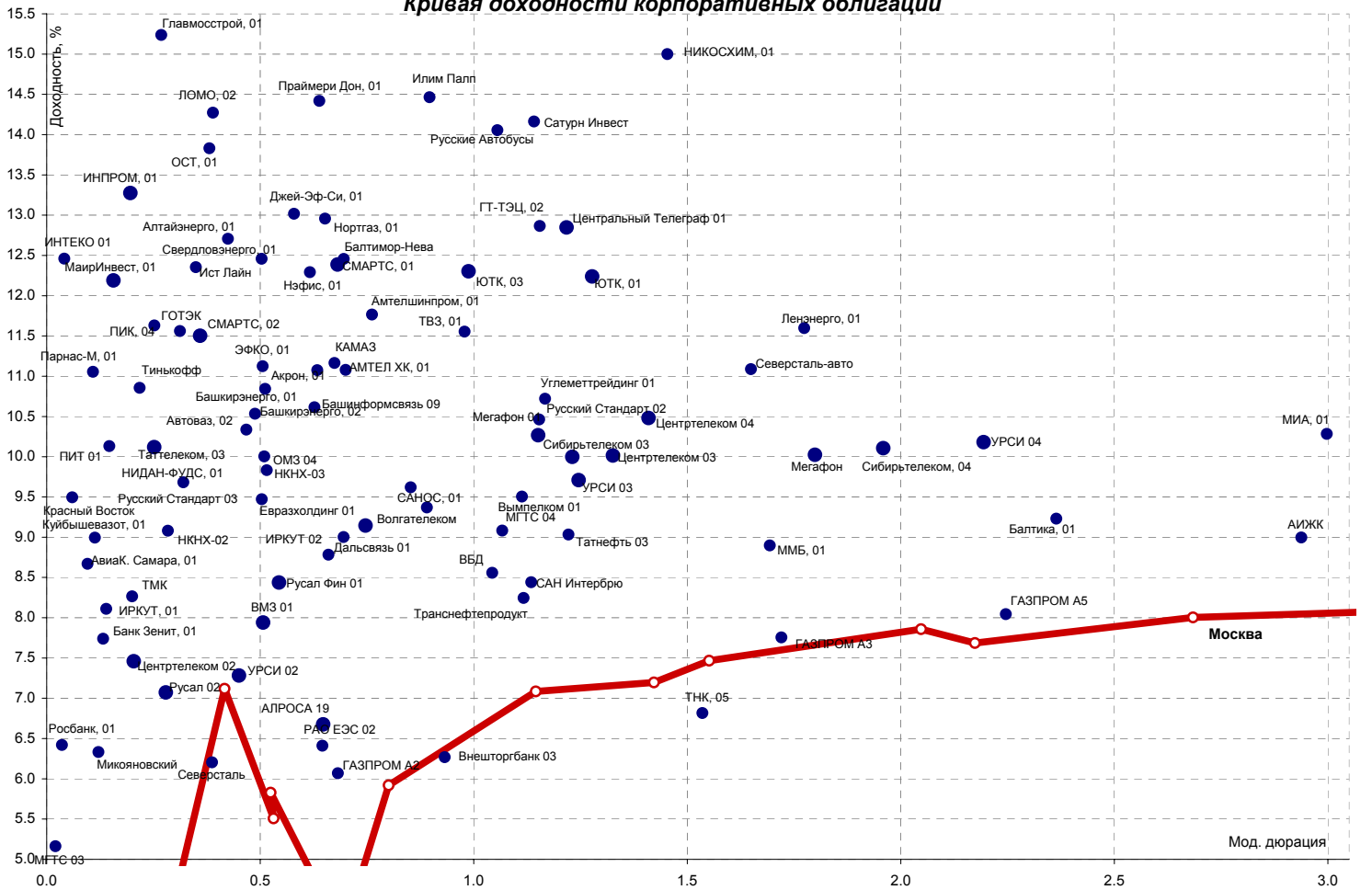
СТАТИСТИКА США

Дата	Показатель	Посл. период	Ожидаемое значение	Прошрое значение	Фактическое значение
28 янв 05	Прогнозная оценка ВВП (GDP-advance)	4 кв.04	3.50%	4.00%	3.10%
31 янв 05	Число новых домов (New Homes), млн.	дек.04	1.20	1.13	
СЕГОДНЯ	Индекс Деловой активности (ISM manufacturing)	янв.05	57.50	57.30	
3 фев 05	Индекс Деловой активности (ISM Services)	янв.05	61.00	63.90	
3 фев 05	Заказы промышленных товаров (Factory orders)	-	0.50%	1.20%	
4 фев 05	Статистика рынка труда - Число новых рабочих мест (Non-farm payrolls)	янв.05	180 000	157 000	
4 фев 05	Статистика рынка труда - Уровень безработицы (Unemployment)	янв.05	5.40%	5.40%	5.50%
10 фев 05	Торговый баланс (сальдо, млрд. долл.)	дек.04		-60.30	
15 фев 05	Счет движения капитала (Capital Net Flow), млрд. долл.	дек.04		48.10	
15 фев 05	Розничные продажи (Retail sales), m-t-m	янв.05		1.20%	
15 фев 05	Retail sales, исключая автомобили, m-t-m	янв.05		0.20%	

Кривая доходности субфедеральных и муниципальных облигаций

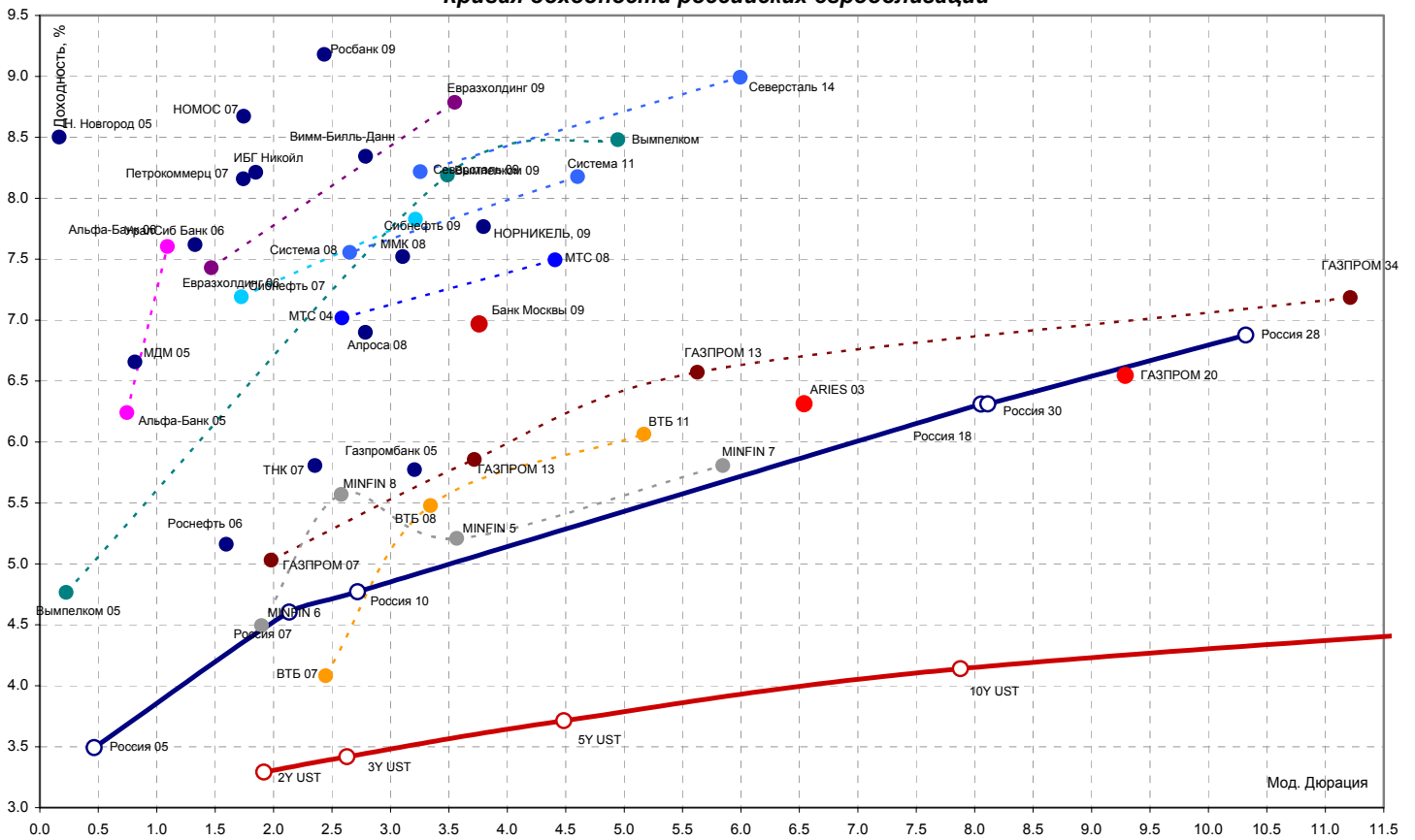


Кривая доходности корпоративных облигаций

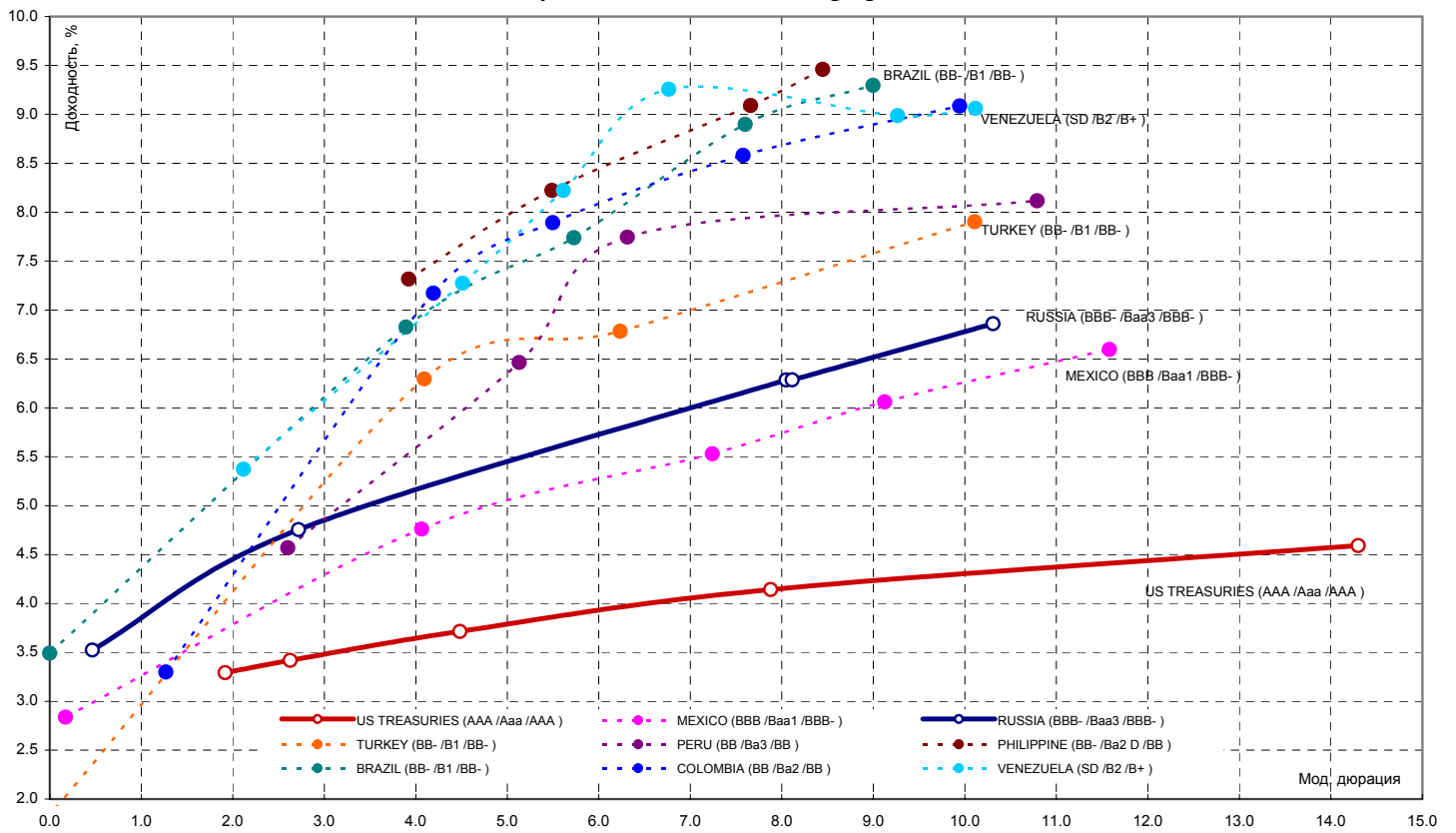


Источники: REUTERS, расчеты Банка Москвы

Кривая доходности российских еврооблигаций



Кривые доходности emerging markets



Источники: REUTERS

ЭМИТЕНТЫ	ОБЪЕМЫ		ПОГАШЕНИЕ/ ВЫКУП			ЦЕНА		ИЗМЕНЕНИЕ,%			ДОХОДНОСТЬ,%			ДЮРАЦИЯ			
	Оборот млн. руб.	Объем, млн. руб.	Купон, %	Погашение	Оферта	Дней до погашени я	Покупка	Продаж а	день	неделя	месяц	НКД	Текуща я	К погаш.	К оферте	Дюр. лет.	Мод. дюр
Итоги торгов государственными облигациями																	
ОБР	0.00	34500	-	15.12.05	15.07.05	318	97.83	98.00	0.00	0.14	0.30	-	-	2.48	4.84	0.45	0.43
ОФЗ 26003	0.00	1132	10.00	15.03.05	-	43	101.17	0.00	0.27	0.05	-0.37	88.22	9.88	0.08	-	0.12	0.12
ОФЗ 26198	2.69	42117	6.00	02.11.12	-	2832	89.00	90.00	0.11	0.00	-0.56	14.47	6.70	7.83	-	6.25	5.79
ОФЗ 27018	0.00	14000	12.00	14.09.05	-	226	104.52	104.90	0.00	0.09	1.10	15.45	11.45	4.10	-	0.60	0.57
ОФЗ 27019	10.87	8800	12.00	18.07.07	-	898	108.75	108.95	0.09	0.00	-2.29	3.95	11.04	6.62	-	2.23	2.09
ОФЗ 27020	32.63	8800	12.00	08.08.07	-	919	108.80	109.20	-0.09	-0.07	-2.40	56.88	11.03	6.71	-	2.17	2.03
ОФЗ 27021	0.00	10942	12.00	20.04.05	-	79	0.00	0.00	0.00	0.11	-0.77	3.95	11.76	2.65	-	0.22	0.21
ОФЗ 27022	0.04	21296	8.00	15.02.06	-	380	102.10	0.00	0.16	-0.03	0.78	16.44	7.78	5.32	-	0.99	0.94
ОФЗ 27023	0.00	20292	7.50	20.07.05	-	170	101.55	0.00	0.00	0.13	-0.37	2.47	7.38	4.00	-	0.46	0.44
ОФЗ 27024	0.00	15001	7.50	19.04.06	-	443	0.00	0.00	0.00	0.00	0.07	2.47	7.32	5.26	-	1.17	1.11
ОФЗ 27025	14.29	25806	7.50	13.06.07	-	863	101.61	101.90	0.26	-0.31	0.49	9.66	7.36	6.26	-	2.17	2.05
ОФЗ 27026	0.64	10994	8.00	11.03.09	-	1500	100.12	100.25	0.01	0.29	0.55	10.30	7.98	7.28	-	3.53	3.29
ОФЗ 45001	70.72	37808	10.00	15.11.06	-	653	104.80	105.00	-0.05	0.19	1.01	20.55	9.55	5.35	-	0.98	0.93
ОФЗ 45002	0.00	5520	10.00	02.08.06	-	548	104.30	104.70	0.00	-0.33	0.67	29.59	9.57	5.42	-	0.93	0.89
ОФЗ 46001	7.22	60000	10.00	10.09.08	-	1318	109.60	109.90	0.03	0.24	0.73	12.88	9.13	6.48	-	2.51	2.36
ОФЗ 46002	37.86	62000	11.00	08.08.12	-	2746	107.70	107.90	0.33	0.18	0.52	50.03	10.20	7.74	-	4.96	4.60
ОФЗ 46003	84.21	37298	10.00	14.07.10	-	1990	110.55	110.60	0.24	0.13	0.58	3.29	9.04	7.54	-	4.06	3.78
ОФЗ 46014	82.98	53827	10.00	29.08.18	-	4958	104.25	104.55	0.43	0.53	-0.47	37.81	9.57	7.98	-	5.98	5.54
Всего	344.16	470132															
Итоги торгов субфедеральными и муниципальными облигациями																	
Башкортостан, 04	0.00	500	8.02	13.09.07	-	955	97.20	100.50	-0.21	-0.76	-0.20	30.10	8.26	9.50	-	2.34	2.13
Белгородская обл., 04	0.00	320	15.00	29.04.08	-	1184	106.75	107.20	0.00	0.00	-0.19	38.63	14.01	11.75	-	2.63	2.36
Белгородская обл., 03	5.95	300	19.00	20.12.05	-	323	107.50	108.40	-0.32	0.05	0.14	21.86	17.55	9.49	-	0.82	0.75
Волгоградская обл., 01	0.00	600	14.00	11.06.09	-	1592	101.90	102.49	0.00	0.48	0.19	17.64	13.66	11.61	-	2.80	2.51
Иркутская обл., 01	18.34	700	11.00	22.07.07	-	902	100.65	100.81	0.32	0.65	-0.20	3.62	10.91	10.37	-	1.41	1.28
Иркутская обл., 02	7.15	750	12.00	07.09.06	-	584	101.10	101.15	0.23	0.57	0.60	18.08	11.86	9.91	-	1.11	1.01
Коми, 05	0.00	500	15.00	24.12.07	-	1057	109.63	109.98	0.00	0.32	-0.51	15.62	13.70	10.59	-	2.41	2.18
Коми, 06	0.42	700	14.50	14.10.10	-	2082	109.51	109.80	-0.46	0.27	-0.19	43.30	13.28	10.97	-	4.04	3.64
Коми, 07	1.33	1000	12.00	22.11.13	-	3217	93.60	94.00	0.86	-0.32	-0.56	22.68	12.77	11.38	-	5.44	4.88
Костромская обл., 03	0.00	300	15.00	23.06.05	-	143	0.00	102.20	0.00	0.05	2.44	16.44	14.68	9.51	-	0.38	0.35
Красноярск, 01	5.29	1000	11.00	21.07.05	-	171	101.00	101.19	0.00	0.23	0.15	3.92	10.89	9.08	-	0.46	0.42
Красноярск, 02	6.19	630	12.50	27.10.06	-	634	102.67	103.20	0.21	1.03	0.39	1.71	12.12	10.90	-	1.59	1.43
Красноярский край, 01	1.08	1500	10.30	08.12.05	-	311	101.21	101.35	0.08	0.26	0.20	16.08	10.18	9.10	-	0.81	0.75
Красноярский край, 02	11.16	1500	10.95	26.10.06	-	633	101.37	101.53	0.00	0.25	0.30	3.30	10.80	10.48	-	1.60	1.45
Краснодарский край, 01	3.08	605	11.00	15.05.07	-	834	100.40	101.00	0.05	0.25	0.20	22.90	10.92	10.25	-	2.05	1.86
Ленинградская обл., 02	0.01	800	14.01	08.12.10	-	2137	113.30	114.27	-0.01	1.21	-2.16	17.66	12.34	11.12	-	4.23	3.81
Московская обл., 02	0.39	1000	17.00	10.06.05	-	130	103.27	104.00	-0.77	-0.10	-0.70	25.15	16.47	8.00	-	0.35	0.32
Московская обл., 03	45.87	1000	11.00	19.08.07	-	930	105.65	105.74	0.43	1.06	1.45	49.73	10.41	8.66	-	2.20	2.02
Московская обл., 04	156.89	9600	11.00	21.04.09	-	1541	106.60	106.85	0.38	1.00	-0.24	1.81	10.30	9.37	-	3.46	3.16
Новосибирск, 01	5.40	1500	16.00	21.06.05	-	141	102.55	102.60	-0.10	0.15	0.52	17.97	15.60	9.55	-	0.38	0.35
Новосибирская обл.	0.00	1500	13.50	27.07.06	-	542	0.00	0.00	0.00	0.20	-0.24	32.55	13.24	12.56	-	1.33	1.18
Самарская обл., 01	0.00	2370	12.00	04.07.06	-	519	0.00	104.00	0.00	0.29	-0.15	8.88	11.56	9.43	-	1.32	1.21
Тверская обл., 02	8.34	1000	16.90	23.11.06	-	661	110.70	110.75	0.05	0.30	0.36	31.02	15.27	10.75	-	1.57	1.41
Томская обл., 02	0.00	500	12.00	27.07.06	-	542	101.51	102.33	0.00	0.00	0.00	1.32	11.82	10.84	-	1.40	1.27
Томская обл., 03	4.03	600	12.00	13.10.07	-	985	100.00	100.48	0.34	0.34	-0.25	36.16	11.94	11.01	-	2.32	2.09
Уфа, 03	4.03	400	10.03	18.07.06	-	533	99.06	100.00	0.14	0.77	-0.10	3.57	10.06	10.51	-	1.39	1.26
Уфа, 04	3.40	500	10.03	03.06.08	-	1219	96.75	97.69	0.46	-0.41	-2.23	15.11	10.26	11.13	-	2.87	2.58
Хабаровский край, 01	0.00	300	13.09	27.08.05	-	208	101.98	102.25	0.00	0.18	2.45	23.31	12.84	9.81	-	0.55	0.50
Хабаровский край, 02	0.31	700	13.13	05.10.06	-	612	101.30	101.45	0.12	0.53	-0.30	9.35	12.96	10.82	-	1.53	1.38
ХМАО, 01	0.00	1000	15.00	08.12.05	-	311	0.00	108.00	0.00	0.00	0.47	20.14	13.89	5.33	-	0.82	0.78
ХМАО, 02	0.00	5000	12.00	27.05.08	-	1212	0.00	0.00	0.00	-0.64	-1.00	21.70	11.03	9.07	-	2.81	2.57
Чувашия, 01	3.28	285	12.00	12.08.05	-	193	101.52	101.80	0.08	0.51	0.55	26.30	11.79	8.75	-	0.51	0.47
Чувашия, 02	3.00	500	9.50	13.04.07	-	802	94.71	95.13	0.35	0.37	0.21	4.95	9.99	12.61	-	1.99	1.77
Якутия, 03	8.22	800	12.00	17.06.08	-	1233	102.50	102.95	0.39	0.29	-0.53	13.48	11.70	11.53	-	2.80	2.51
Якутия, 04	2.62	1000	14.00	16.03.06	-	409	104.41	104.75	0.10	0.14	0.33	17.64	13.37	9.59	-	1.04	0.95
Якутия, 05	3.94	2000	10.00	21.04.07	-	810	97.06	97.30	0.21	0.78	0.26	3.01	10.29	11.00	-	2.02	1.82
ЯНАО, 01	0.00	1800	11.00	03.08.08	-	1280	101.00	0.00	0.00	0.00	1.27	53.95	10.89	10.38	-	2.86	2.59
Ярославская обл., 02	0.00	1000	13.78	03.07.07	-	883	104.30	104.80	0.00	0.67	-1.89	10.19	13.12	11.23	-	2.09	1.88
Москва 26	5.42	4000	15.00	11.03.05	-	39	101.06	101.58	0.42	-0.24	-0.71	20.96	14.77	0.21	-	0.11	0.11
Москва 33	0.10	4000	10.00	27.05.05	-	116	101.33	101.65	-0.15	-0.15	-0.97	4.38	9.87	7.12	-	0.45	0.42
Москва 24	0.00	3000	15.00	02.09.05	-	214	105.00	105.20	0.00	-0.47	-0.87	24.66	14.22	5.51	-	0.56	0.53
Москва 34	0.00	4000	10.00	28.08.05	-	209	102.19	102.37	0.00	0.39	-0.73	17.53	9.77	5.83	-	0.55	0.52
Москва 35	0.31	3900	10.00	18.06.06	-	503	103.75	104.44	-0.20	1.01	-0.91	24.38	9.57	4.07	-	0.72	0.69
Москва 28	75.95	3000	1														

ЭМИТЕНТЫ	ОБЪЕМЫ		ПОГАШЕНИЕ/ ВЫКУП			ЦЕНА		ИЗМЕНЕНИЕ,%			ДОХОДНОСТЬ,%			ДЮРАЦИЯ		
	Оборот, млн. руб.	Объем, млрд. руб.	Купон, %	Погашение	Оферта	Дней до погашения	Покупка	Продажа	день	неделя	месяц	НКД	Текущая	К погаш.	К оферте	Дюр. лет.

Итоги торгов корпоративными облигациями

Нефть и газ

ГАЗПРОМ А2	2.13	5000	15.21	03.11.05	-	276	106.70	107.00	-0.09	0.29	-0.78	35.00	14.25	6.07	-	0.72	0.68
ГАЗПРОМ А3	59.71	10000	8.11	18.01.07	-	717	100.61	100.90	0.22	0.88	-0.30	0.67	8.04	7.76	-	1.85	1.72
ГАЗПРОМ А5	113.25	5000	7.58	09.10.07	-	981	99.25	99.40	0.10	0.86	-0.25	23.05	7.64	8.04	-	2.43	2.25
Нортгаз, 01	31.87	2100	16.00	09.11.05	-	282	102.40	102.60	0.00	0.39	0.36	35.95	15.63	12.96	-	0.74	0.65
Татнефть 03	0.01	1500	12.00	14.07.06	-	516	103.55	104.10	0.39	0.19	-0.48	10.52	11.53	9.03	-	1.33	1.22
ТНК, 04	0.00	3000	12.00	27.03.05	-	55	0.00	0.00	0.00	0.00	0.00	42.08	11.76	-1.20	-	0.15	0.15
ТНК, 05	1.54	3000	15.00	28.11.06	-	666	112.50	113.95	0.80	0.44	-1.04	26.30	13.16	6.82	-	1.64	1.54

Химия и нефтехимия

АМТЕЛ ХК, 01	0.05	1200	12.50	15.11.07	22.11.05	1018	100.20	101.20	-0.20	0.30	0.20	25.34	12.36	-	11.08	0.78	0.70
Акрон, 01	0.00	600	13.45	01.11.05	-	274	0.00	0.00	0.00	0.00	0.00	33.16	13.19	11.07	-	0.70	0.63
Амтелшиппром, 01	0.61	600	19.00	23.12.05	-	326	106.25	106.90	-0.74	0.00	1.31	19.78	17.89	11.77	-	0.85	0.76
Куйбышевазот, 01	0.00	600	12.00	15.06.06	17.03.05	500	100.21	100.50	0.00	0.00	0.15	15.12	11.96	-	8.99	0.12	0.11
НИКОСХИМ, 01	0.00	750	15.00	14.12.06	-	682	99.60	99.90	0.00	0.95	0.00	18.90	15.00	15.00	-	1.67	1.45
НКНХ-02	0.00	1500	16.00	24.05.05	-	113	101.30	103.00	0.00	-0.97	0.00	30.68	15.69	9.08	-	0.31	0.28
НКНХ-03	0.00	2000	9.50	01.09.07	01.09.05	943	100.00	100.40	0.00	0.00	0.00	15.88	9.50	-	9.83	0.57	0.52
Нэфис Косметикс, 01	1.35	400	12.00	22.04.07	21.10.05	811	99.80	100.00	0.15	0.25	1.11	33.53	12.00	-	12.29	0.69	0.62
Салаватнефтеорг-синте	0.00	300	16.00	13.02.06	-	378	104.20	104.50	0.00	0.45	-0.09	74.52	15.31	9.62	-	0.93	0.85

Электроэнергетика

Алтайэнерго, 01	0.00	600	18.00	05.08.05	-	186	0.00	0.00	0.00	-0.29	0.19	43.40	17.50	12.71	-	0.48	0.42
Башкирэнерго, 01	1.08	500	20.00	11.09.05	-	223	105.40	106.09	-0.05	-0.61	-0.42	77.81	18.98	10.84	-	0.57	0.51
Башкирэнерго, 02	0.00	500	10.69	22.02.07	25.08.05	752	100.20	101.00	0.00	0.26	0.50	46.27	10.67	-	10.53	0.54	0.49
Ленэнерго, 01	0.00	3000	10.25	19.04.07	-	808	98.00	98.50	0.00	0.31	0.05	28.64	10.46	11.60	-	1.98	1.77
РАО ЕЭС 02	0.00	3000	15.00	21.10.05	-	263	106.00	106.40	0.00	0.14	-0.47	41.92	14.15	6.41	-	0.69	0.65
Свердловэнерго, 01	1.54	500	11.50	01.03.07	05.09.05	759	99.10	99.65	0.27	0.28	0.94	47.58	11.54	-	12.46	0.57	0.50
Якутскэнерго, 01	0.00	400	16.00	31.08.06	03.03.05	577	100.00	0.00	0.00	-0.30	-0.16	66.19	15.84	-	3.71	0.08	0.08

Связь

Башинформсвязь 09	0.00	150	14.00	23.10.05	-	265	102.40	102.75	0.00	-0.05	-0.63	38.36	13.67	10.61	-	0.69	0.63
Волгателеком	0.00	1000	15.00	21.02.06	-	386	105.35	105.75	0.00	0.00	-1.27	29.18	14.29	9.37	-	0.97	0.89
Вымпелком 01	0.00	3000	9.90	16.05.06	-	470	100.40	101.00	0.00	1.04	-3.59	20.61	9.83	9.50	-	1.22	1.11
Дальсвязь 01	0.00	1000	15.00	15.11.06	16.11.05	653	104.50	104.70	0.10	-0.28	-0.54	30.82	14.34	-	9.00	0.76	0.70
МГТС 03	0.53	1000	17.00	08.02.05	-	8	100.20	100.25	-0.25	0.00	-0.74	81.04	16.96	5.16	-	0.02	0.02
МГТС 04	0.00	1000	10.00	22.04.09	26.04.06	1542	101.25	102.30	0.00	0.05	0.33	26.30	9.88	-	9.08	1.16	1.07
Мегафон Финас 01	0.00	1500	11.50	07.06.06	-	492	102.50	103.00	0.00	0.03	-0.80	17.01	11.30	10.27	-	1.27	1.15
Мегафон	5.45	1500	9.28	11.04.07	-	800	98.50	99.30	0.35	0.00	-4.00	27.97	9.37	10.02	-	1.98	1.80
Сибирьтелеком 03	1.10	1530	14.50	14.07.06	-	529	106.00	106.45	0.05	0.28	-0.06	6.75	13.65	10.00	-	1.35	1.23
Сибирьтелеком, 04	8.44	2000	12.50	05.07.07	-	885	105.00	105.75	0.52	1.94	0.00	8.56	11.84	10.11	-	2.16	1.96
СМАРТС, 01	3.08	275	18.00	20.11.05	-	293	104.00	104.55	0.38	-0.19	-0.43	34.52	17.24	12.39	-	0.77	0.68
СМАРТС, 02	4.66	500	13.75	26.06.07	26.06.05	876	100.72	101.00	0.15	0.05	0.29	13.56	13.64	-	11.50	0.40	0.36
Таттелеком, 03	6.08	600	12.50	06.05.07	15.05.05	825	100.80	101.15	-0.10	0.00	3.65	26.03	12.57	-	10.12	0.28	0.25
УРСИ 02	0.09	1000	17.50	06.08.05	-	187	105.00	105.25	0.18	0.00	-0.80	39.79	16.40	7.28	-	0.48	0.45
УРСИ 03	29.85	3000	14.25	18.07.06	-	533	106.25	106.40	-0.02	0.54	0.00	5.08	13.64	9.71	-	1.37	1.25
УРСИ 04	10.48	3000	9.99	01.11.07	-	1004	100.00	100.10	0.35	0.40	-0.40	24.09	9.98	10.18	-	2.42	2.19
Центртелеком 02	0.00	600	16.00	21.04.05	-	80	101.77	102.15	-0.03	-0.34	-0.95	44.71	15.72	7.46	-	0.22	0.20
Центртелеком 03	10.44	2000	12.35	15.09.06	-	592	103.75	103.90	0.04	0.45	-0.29	46.35	11.90	10.01	-	1.46	1.33
Центртелеком 04	22.03	5623	13.80	21.08.09	16.11.06	1663	105.75	105.95	-0.07	0.30	-0.47	63.14	13.05	-	10.48	1.56	1.41
Центральный Телеграф 0	0.64	500	16.00	22.08.06	-	568	104.85	105.19	0.10	0.00	0.24	30.25	15.21	12.85	-	1.37	1.22
ЮТК, 01	3.59	1500	14.24	14.09.06	-	591	102.77	103.34	0.18	0.34	-0.62	53.45	13.78	12.24	-	1.43	1.28
ЮТК, 02	0.00	1500	9.25	07.02.07	09.02.05	737	0.00	0.00	0.00	0.10	0.08	43.84	9.24	-	4.97	0.02	0.02
ЮТК, 03	104.47	3500	12.30	10.10.09	13.04.06	1713	100.18	100.20	-0.05	0.26	0.30	39.43	12.28	-	12.30	1.11	0.99

Добывающая промышленность

АЛРОСА 19	0.34	3000	16.00	23.10.05	-	265	106.70	107.00	-0.07	-0.07	-1.59	43.84	15.02	6.68	-	0.69	0.65
Полиметалл, 01	0.53	750	18.00	21.03.06	22.03.05	414	106.00	106.75	0.09	0.33	2.15	65.10	16.90	-	-26.06	0.14	0.19
СУЭК, 02	0.15	1000	11.50	15.02.07	17.02.05	745	99.95	100.15	0.05	0.17	0.21	23.32	11.47	-	4.93	0.05	0.04

Металлургия

Выксунский МЗ 01	0.03	1000	15.00	31.08.05	-	212	103.75	104.00	0.01	0.18	-0.38	62.47	14.42	7.94	-	0.55	0.51
Евразхолдинг 01	0.51	1000	12.50	05.12.05	-	308	102.80	103.30	0.29	0.00	-0.34	19.52	12.16	9.14	-	0.81	0.75
ИНПРОМ, 01	0.30	500	13.54	20.04.07	22.04.05	809	99.91	99.97	0.03	-0.08	1.76	37.47	13.55	-	13.27	0.22	0.20
МаирИнвест, 01	0.12	500	12.30	03.04.07	05.04.05	792	99.51	100.00	0.00	0.05	0.81	9.10	12.30	-	12.19	0.18	0.16
МЕЧЕЛ 01	0.00	1000	12.30	31.01.06	01.02.05	365	0.00	0.00	0.00	-0.07	-0.25	60.99	12.29	-	-15.92	0.00	0.00
ММК 17	0.00	900	7.00	18.04.05	-	77	100.10	0.00	0.00	0.40	0.00	2.68	6.97	4.83	-	0.21	0.20
Русал Фин 01	0.25	3000	10.00	12.09.05	-	224	100.80	101.25	-0.25	0.85	-0.74	38.63	9.90	8.44	-	0.59	0.54
Русал Фин 02	5.12	5000	9.60	20.05.07	20.05.05	839	100.65	100.85	-0.10	0.23	0.05	18.94	9.53	-	7.07	0.30	0.28
Северсталь	0.00	3000	9.75	28.06.07	30.06.05	878	101.30	102.00	0.00	0.00	-0.58	8.55	9.62	-	6.20	0.41	0.39
ТМК	4.69	2000	14.00	20.10.06	20.04.05												

ЭМИТЕНТЫ	ОБЪЕМЫ		ПОГАШЕНИЕ/ ВЫКУП			ЦЕНА		ИЗМЕНЕНИЕ,%			ДОХОДНОСТЬ,%			ДЮРАЦИЯ			
	Оборот, млн. руб.	Объем, млрд. руб.	Купон, %	Погашение	Оферта	Дней до погашения	Покупка	Продажа	день	неделя	месяц	НКД	Текущая	К погаш.	К оферте	Дюр. лет.	Мод. дюр
Итоги торгов корпоративными облигациями																	
Машиностроение																	
Автоваз, 02	20.50	3000	11.28	13.08.08	17.08.05	1290	100.36	100.44	0.00	0.06	0.27	51.30	11.24	-	10.34	0.52	0.47
ГТ-ТЭЦ Энерго 02	2.98	1500	12.50	22.06.06	-	507	99.90	100.00	0.00	0.15	0.10	13.36	12.50	12.86	-	1.30	1.15
ИжАвто, 01	2.45	1200	12.50	14.03.07	14.09.05	772	96.40	97.00	0.00	-0.29	-0.63	47.26	12.89	-	18.53	0.59	0.50
ИРКУТ, 01	0.00	600	8.00	27.03.05	-	55	99.85	100.10	0.15	-0.20	0.50	27.84	8.00	8.11	-	0.15	0.14
ИРКУТ 02	0.44	1500	16.00	02.11.05	-	275	105.10	105.25	-0.05	0.29	-0.19	39.01	15.20	8.78	-	0.72	0.66
КАМАЗ-Финанс	3.03	1200	12.30	11.11.06	11.11.05	649	101.00	101.50	0.00	0.25	0.00	27.30	12.18	-	11.17	0.75	0.67
ЛОМО, 02	0.50	700	15.35	11.07.06	12.07.05	526	100.39	100.45	0.00	0.15	0.05	8.41	15.29	-	14.27	0.44	0.39
МиГ-Финанс, 01	0.28	1000	16.00	03.06.09	15.12.05	1584	98.60	99.00	-0.20	0.47	8.98	23.67	16.16	-	17.53	0.83	0.71
ОМЗ 04	3.51	900	14.25	26.02.09	05.09.05	1487	102.50	102.51	0.11	0.00	-0.24	58.95	13.90	-	10.01	0.56	0.51
Русские Автобусы	3.62	500	15.00	22.05.06	-	476	100.60	100.70	0.20	0.26	-0.30	30.00	14.90	14.05	-	1.20	1.06
Сатурн Инвест	0.00	500	16.00	05.08.06	-	551	0.00	0.00	0.00	0.00	-0.20	78.47	15.66	14.16	-	1.30	1.14
Северсталь-авто	0.01	1500	11.25	21.01.10	25.01.07	1816	100.18	102.24	0.10	0.00	-0.49	1.23	11.07	-	11.09	1.83	1.65
ТВЗ, 01	2.07	750	14.60	10.10.06	-	617	103.37	103.75	0.24	0.00	0.39	45.20	14.09	11.55	-	1.09	0.98
Пищевая промышленность																	
АПК ОГО, 01	1.53	1100	13.95	22.04.07	22.04.05	811	99.00	99.08	-0.01	0.11	1.52	38.98	14.08	-	17.57	0.22	0.19
Балтимор-Нева	0.29	500	16.00	05.09.06	03.12.05	582	103.00	103.18	0.36	-0.13	0.29	27.18	15.50	-	12.46	0.78	0.70
Вимм-Билль-Данн	9.72	1500	8.48	11.04.06	-	435	99.37	99.46	0.12	1.69	-1.39	25.79	8.53	8.56	-	1.13	1.04
Группа ОСТ, 01	7.21	800	14.00	19.07.05	08.07.05	169	102.30	102.40	0.10	0.20	0.69	4.99	13.67	-	13.83	0.43	0.38
Джей-Эф-Си, 01	9.39	700	14.00	06.10.05	-	248	100.80	101.00	0.05	0.15	0.00	6.71	13.86	13.02	-	0.65	0.58
Микояновский	0.40	1000	14.50	18.09.06	19.03.05	595	100.23	101.55	-0.54	0.00	-0.15	53.63	14.36	-	6.33	0.13	0.12
НИДАН-ФУДС, 01	8.70	850	17.00	06.12.06	08.06.05	674	102.20	102.40	0.10	0.98	-0.29	25.15	16.60	-	9.68	0.35	0.32
Парнас-М, 01	7.62	500	12.75	15.03.06	16.03.05	408	100.19	100.30	0.07	-0.06	0.31	16.42	12.73	-	11.06	0.12	0.11
Праймери Дон, 01	0.00	750	13.50	10.11.06	11.11.05	648	0.00	101.00	0.00	0.10	0.00	29.59	13.46	-	14.42	0.73	0.64
Разгуляй-Центр 01	0.32	1000	16.00	05.06.06	04.06.05	490	98.50	99.40	0.40	0.61	0.36	25.86	16.10	-	15.98	0.34	0.29
ЭФКО, 01	0.12	1000	15.50	05.09.06	06.09.05	582	102.45	103.15	0.13	-0.56	0.58	62.00	15.11	-	11.12	0.56	0.51
Пивоварение																	
Балтика, 01	0.01	1000	8.75	20.11.07	-	1023	99.05	99.45	0.25	0.05	-1.00	9.83	8.81	9.23	-	2.58	2.36
Красный Восток-Инвест	1.44	1500	11.50	25.02.07	24.02.05	755	100.07	100.30	-0.05	-0.30	1.20	50.10	11.49	-	9.49	0.07	0.06
ПИТ-Инвестментс 01	3.17	1000	17.00	28.09.06	31.03.05	605	100.91	101.01	-0.05	0.01	1.25	57.29	16.83	-	10.13	0.16	0.15
САН Интербрю	0.00	2500	13.00	15.08.06	-	561	105.60	106.05	0.24	0.57	-0.65	59.48	12.26	8.44	-	1.23	1.13
Тинькофф Инвест	0.88	400	20.50	29.04.05	-	88	102.00	102.13	0.03	-0.29	0.44	53.36	20.07	10.85	-	0.24	0.22
Лесная промышленность и ЦБК																	
АЦБК-Инвест	0.00	500	14.95	07.09.06	10.03.05	584	100.10	100.60	0.00	-0.74	0.30	21.71	14.91	-	12.25	0.10	0.09
Волга 01	0.00	1500	12.00	13.03.07	14.09.05	771	95.00	96.00	0.00	-2.56	-1.03	45.37	12.63	-	25.72	0.59	0.47
ГОТЭК	0.15	550	14.20	06.06.06	07.06.05	491	100.80	0.00	-0.35	0.40	1.30	21.40	14.09	-	11.56	0.35	0.31
Илим Палп Финанс	8.64	1500	15.21	18.03.06	-	411	101.15	101.20	-0.10	0.00	0.48	53.75	15.03	14.46	-	1.03	0.90
ПЭФ Союз, 01	0.00	300	0.00	09.10.07	06.10.05	981	101.35	102.00	0.00	0.30	0.81	0.00	0.00	-	-2.24	0.68	0.70
Строительство и ипотека																	
АИЖК	0.00	1070	11.00	01.12.08	-	1400	104.00	106.00	0.00	0.00	-0.28	18383.56	10.28	9.00	-	3.20	2.94
АИЖК, 02	0.00	1500	11.00	01.02.10	-	1827	0.00	0.00	0.00	0.00	2.10	55.15	10.30	9.49	-	3.82	3.49
Главмосстрой, 01	0.09	2000	14.15	27.05.07	27.05.05	846	99.70	100.01	0.20	0.15	1.06	25.97	14.16	-	15.24	0.31	0.27
ИНТЕКО 01	0.10	1200	10.95	15.02.07	17.02.05	745	101.85	101.89	0.03	0.06	1.29	49.50	10.75	-	12.46	0.05	0.04
МИА, 01	0.00	2200	10.00	20.09.12	-	2789	99.00	100.00	0.00	0.00	-0.01	0.22	9.97	10.28	-	3.31	3.00
ПИК, 04	0.00	750	13.00	29.06.05	-	149	99.50	100.40	0.00	0.90	-1.25	5.52	12.94	11.63	-	0.28	0.25
СУ-155	0.73	1500	12.29	30.03.07	30.03.05	788	99.00	99.30	-0.15	0.00	7.61	11.45	12.38	-	16.62	0.16	0.14
Транспорт																	
АвиаК. Самара, 01	0.00	350	16.00	08.03.07	10.03.05	766	100.40	100.55	0.00	0.00	-0.40	63.12	15.89	-	8.67	0.10	0.10
Ист Лайн Хэндлинг	0.00	1000	13.50	23.06.05	-	143	100.40	0.00	0.00	0.06	-0.40	14.79	13.45	12.35	-	0.39	0.35
Транснефтепродукт	0.04	1000	8.90	10.05.06	-	464	98.85	100.95	0.55	0.40	-0.01	19.99	8.82	8.24	-	1.21	1.12
Финансовый сектор																	
АльфаФинанс, 01	0.00	1000	0.00	08.06.07	-	858	0.00	0.00	0.00	0.00	0.00	0.00	0.00	0.02	-	2.35	2.35
АльфаФинанс, 02	0.00	2000	7.40	31.03.10	06.04.05	1885	0.00	0.00	0.00	0.00	0.66	23.72	7.46	-	11.71	0.18	0.16
Банк Зенит, 01	0.00	1000	8.69	24.03.07	24.03.05	782	100.05	100.20	0.00	0.05	0.17	31.19	8.68	-	7.74	0.14	0.13
Внешторгбанк 03	0.65	2000	14.50	22.02.06	-	387	107.90	108.30	-0.09	0.00	-0.83	63.16	13.44	6.27	-	0.99	0.93
Внешторгбанк 04	13.66	5000	5.43	19.03.09	24.03.05	1508	100.00	100.13	0.05	0.00	-0.56	19.34	5.43	-	4.98	0.14	0.14
ММБ, 01	0.00	1000	8.30	13.02.07	-	743	99.20	100.00	0.00	0.00	0.46	37.98	8.36	8.90	-	1.84	1.69
Росбанк, 01	14.35	3000	9.91	15.02.09	14.02.05	1476	98.97	99.05	-0.05	-0.04	-0.13	46.43	10.02	-	6.42	0.04	0.04
Русский Стандарт 02	0.01	1000	14.04	14.06.06	-	499	102.80	104.75	0.24	0.48	-5.72	18.08	13.40	10.46	-	1.27	1.15
Русский Стандарт 03	0.00	2000	12.90	22.08.07	01.09.05	933	0.00	102.00	0.00	-0.05	-3.38	56.19	12.67	-	9.47	0.55	0.50
Всего по данным	564.82	174848															

Источники: REUTERS, расчеты Банка Москвы

ЭМИТЕНТЫ	ОБЪЁМ		ПОГАШЕНИЕ		ЦЕНА		ИЗМЕНЕНИЕ,%			ДОХОДНОСТЬ,%			РЕЙТИНГ			ДЮРАЦИЯ		
	Объем, млн.	Купон,%	Погашение	Дней до погашения	Покупка	Продажа	день	неделю	месяц	К погаш.	Текущая	Спрэд к benchmar k	S&P	Moody's	Fitch	Дюр. лет.	Мод. дюр	
Суверенные еврооблигации																		
Россия EUR 05	€ 767	9.375	31.03.05	58	101.01	101.10	-0.01	-0.11	-0.47	2.52	9.28	68	BBB-	Vaa3	BBB	0.16	0.16	
Россия 05	\$ 2 969	8.75	24.07.05	173	102.44	102.50	0.00	0.06	-0.36	3.52	8.54	73	BBB-	Vaa3	BBB	0.47	0.47	
Россия 07	\$ 2 400	10	26.06.07	875	112.25	112.38	0.06	-0.06	-0.66	4.57	8.91	113	BBB-	Vaa3	BBB	2.18	2.13	
Россия 10	\$ 2 718	8.25	31.03.10	1884	109.94	110.13	-1.57	1.82	-0.34	4.75	7.50	107	BBB-	Vaa3	BBB	2.78	2.72	
Россия 18	\$ 3 466	11	24.07.18	4921	141.31	143.00	1.74	-0.13	2.47	6.29	7.78	217	BBB-	Vaa3	BBB	8.30	8.05	
Россия 30	\$ 19 526	5	31.03.30	9189	104.75	104.81	0.36	1.09	2.19	6.30	4.77	172	BBB-	Vaa3	BBB	8.37	8.11	
Россия 28	\$ 2 500	12.75	24.06.28	8544	167.25	168.38	1.28	0.99	3.14	6.86	7.62	232	BBB-	Vaa3	BBB	10.66	10.31	
Облигации Минфина РФ																		
MINFIN 6	\$ 1 750	3	14.05.06	467	98.13	98.38	0.19	-0.25	0.06	4.50	3.06	0	BBB-	Vaa3	BBB	1.98	1.90	
MINFIN 8	\$ 1 322	3	14.11.07	1016	95.00	95.56	-0.79	0.80	0.00	8.75	3.16	0	BBB-	Vaa3	BBB	2.78	2.58	
MINFIN 5	\$ 2 837	3	14.05.08	1198	93.31	93.31	0.13	0.27	0.20	5.21	3.21	0	BBB-	Vaa3	BBB	3.76	3.57	
MINFIN 7	\$ 1 750	3	14.05.11	2293	85.19	85.75	0.00	0.44	1.34	5.81	3.52	0	BBB-	Vaa3	BBB	6.20	5.85	
Облигации Aries																		
ARIES 01	€ 2 000	5.426	25.10.07	996	105.20	105.56	0.12	0.10	0.70	3.48	5.16	123	BB+	Ba2	0.00	0.00	0.00	
ARIES 02	€ 1 000	7.75	25.10.09	1727	113.58	114.58	0.83	0.00	1.73	4.49	6.82	157	BB+	Ba2	0.00	4.11	3.93	
ARIES 03	\$ 2 436	9.6	25.10.14	3553	123.59	124.40	0.32	0.97	4.56	6.31	7.77	218	BB+	Ba2	0.00	6.95	6.54	
Муниципальные еврооблигации																		
Москва 06	€ 400	10.95	28.04.06	451	109.10	109.32	0.03	0.04	-0.71	3.24	10.04	102	BB+	Vaa3	BBB	1.14	1.10	
Москва 11	€ 374	6.45	12.10.11	2444	108.83	109.48	0.06	1.07	0.06	4.87	5.93	165	BB+	Vaa3	BBB	5.59	5.34	
Нижний Новгород 05	\$ 119	8.75	03.04.05	61	100.00	100.75	-0.01	0.00	-0.29	8.50	8.75	627		Caa1		0.18	0.17	
Корпоративные еврооблигации																		
ММК 05	€ 100	10	18.02.05	17	100.17	100.32	-0.04	-0.02	-0.68	5.06	9.98	296	BB-	D	Ba3	BB-	0.04	0.04
Вымпелком 06	\$ 250	10.45	26.04.05	84	101.25	101.88	-0.01	0.21	-1.77	4.77	10.32	235	BB-	B1		0.24	0.23	
Евразхолдинг 06	\$ 150	8.875	25.09.06	601	102.18	102.89	0.05	-0.13	-2.41	7.43	8.69	417			B	1.58	1.47	
Роснефть 06	\$ 150	12.75	20.11.06	657	112.83	113.83	0.00	-0.14	-1.04	5.16	11.30	188	B W	Vaa3		1.68	1.60	
Сибнефть 07	\$ 400	11.5	13.02.07	742	107.98	109.98	0.11	0.35	1.01	7.19	10.65	390	B+	Ba2 D		1.85	1.73	
ГАЗПРОМ 07	\$ 500	9.125	25.04.07	813	108.50	109.38	-0.08	0.23	-0.06	5.03	8.41	175	BB-	W	Vaa3	BB U	2.08	1.98
ТНК 07	\$ 700	11	06.11.07	1008	113.03	114.28	0.11	-0.24	-1.37	5.81	9.73	240			Ba2	2.49	2.35	
МТС 08	\$ 400	9.75	30.01.08	1093	107.25	107.70	0.07	0.55	-2.45	7.02	9.09	361	BB-	D	Ba3		2.77	2.59
Система 08	\$ 350	10.25	14.04.08	1168	107.50	110.00	0.21	-0.17	-1.17	7.56	9.53	416	B U	B3	B-	2.85	2.65	
Алроса 08	\$ 500	8.125	06.05.08	1190	103.50	104.50	-0.04	0.58	0.48	6.90	7.85	350	B	B2		2.98	2.79	
Вимм-Билль-Данн	\$ 150	8.5	21.05.08	1205	100.42	101.35	0.21	0.71	-1.41	8.34	8.46	496	B+	B3		3.02	2.79	
ММК 08	\$ 300	8	21.10.08	1358	101.51	102.14	-0.02	0.14	0.14	7.52	7.88	412	BB-	D	Ba3	BB-	3.34	3.11
Сибнефть 09	\$ 500	10.75	15.01.09	1444	109.75	111.00	-0.02	0.13	0.24	7.83	9.79	412	B+	Ba2 D		3.47	3.21	
Северсталь 09	\$ 325	8.625	24.02.09	1484	101.37	102.37	0.04	0.77	-0.45	8.22	8.51	451	B+		B+ D	3.52	3.26	
Вымпелком 09	\$ 450	10	16.06.09	1596	106.52	107.26	0.09	0.21	-5.52	8.19	9.39	448	BB-	B1		3.77	3.49	
Евразхолдинг 09	\$ 300	10.88	03.08.09	1644	107.63	0.00	0.00	0.52	-0.14	8.79	10.10	507			B	3.86	3.55	
НОРНИКЕЛЬ, 09	\$ 500	7.125	30.09.09	1702	97.52	98.24	0.25	0.55	0.00	7.77	7.31	407	BB	Ba2		4.09	3.80	
ГАЗПРОМ 09	\$ 700	10.5	21.10.09	1723	118.87	119.25	0.14	0.14	0.85	5.86	8.83	215	BB-	W	Vaa3	BB U	3.94	3.72
ГАЗПРОМ 10	€ 1 000	7.8	27.09.10	2064	113.64	114.14	0.32	0.27	1.41	4.96	6.86	187	BB-	W	Vaa3	BB U	4.73	4.51
МТС 10	\$ 400	8.375	14.10.10	2081	103.90	104.53	0.21	0.52	-1.30	7.49	8.06	379	BB-	D	Ba3		4.74	4.41
Вымпелком 11	\$ 300	8.375	22.10.11	2454	99.45	100.43	-0.01	0.21	-1.77	8.48	8.42	479	BB-	B1		5.37	4.95	
Система 11	\$ 350	8.875	28.01.11	2187	103.25	104.25	0.10	0.40	-0.67	8.18	8.60	447	B U	B3	B-	4.98	4.60	
Северсталь 14	\$ 375	9.25	19.04.14	3364	101.56	102.31	0.07	0.82	1.45	8.99	9.11	486	B+		B+ D	6.53	5.99	
ГАЗПРОМ 13	\$ 1 750	9.625	01.03.13	2950	118.88	119.88	0.51	0.32	2.17	6.57	8.10	244	BB-	W	Vaa3	BB U	6.00	5.63
ГАЗПРОМ 20	\$ 1 250	7.201	01.02.20	5478	106.19	107.19	0.23	0.02	-	6.55	6.78	241	BB-	W	Vaa3	BB U	9.90	9.29
ГАЗПРОМ 34	\$ 1 000	8.625	28.04.34	10678	117.38	118.13	0.00	-0.15	-0.47	7.19	7.35	260	BB-	W	Vaa3	BB U	12.02	11.21
Банковские еврооблигации																		
ВТБ 05	\$ 325	4.71	28.04.05	86	100.23	100.33	0.04	0.08	0.01	3.71	4.70	80	BB+		BBB	0.00	0.00	
Русс. Станд 05	€ 30	11	28.05.05	116	101.61	102.11	-0.03	-0.17	-0.57	5.75	10.83	337	B	Ba3 U		0.33	0.31	
Газпромбанк 05	€ 150	9.75	04.10.05	245	104.35	104.75	-0.01	0.05	-0.48	2.96	9.34	85	B+	Vaa2		0.67	0.65	
Альфабанк 05	\$ 175	10.75	19.11.05	291	103.41	103.86	-0.02	0.14	-1.27	6.24	10.40	347	B	Ba2	B	0.79	0.74	
МДМ 05	\$ 200	10.75	16.12.05	318	103.38	0.00	0.00	-0.10	-0.97	6.66	10.40	390	B		B+	0.87	0.81	
Альфабанк 06	\$ 190	8	13.04.06	436	100.38	101.13	0.20	-0.50	-0.32	7.60	7.97	482	B	Ba2	B+	1.18	1.09	
Банк ЗЕНИТ 06	\$ 125	9.25	12.06.06	496	101.00	101.50	0.00	-0.25	0.12	8.45	9.16	524		B1	B-	1.36	1.25	
УралСиб Банк 06	\$ 140	8.875	06.07.06	520	101.50	0.00	0.05	0.25	-0.15	7.62	8.74	434		B1	B-	1.43	1.33	
Сбербанк 06	\$ 1 000	4.443	24.10.06	630	101.13	101.50	0.02	0.13	-0.02	3.81	4.39	98		Vaa2	BBB	1.38	1.33	
Петрокоммерц 07	\$ 120	9	09.02.07	738	101.53	102.14	-0.32	-0.08	0.13	8.16	8.86	487	B	B1		1.88	1.74	
НОМОС 07	\$ 100	9.125	13.02.07	742	100.82	101.45	0.38	-0.23	-1.49	8.67	9.05	538		B1	B	1.90	1.74	
ИБГ Никойл	\$ 150	9	19.03.07	776	101.49	102.49	-0.06	0.66	0.38	8.21	8.87	495			B	2.00	1.85	
Русс. Станд 07	\$ 300	8.75	14.04.07	802	101.75	102.25	0.14	-0.61	-0.22	7.86	8.60	460	B	Ba3 U		2.08	1.92	
ВТБ 07	\$ 300	5.63	30.07.07	909	103.85	104.26	0.20	0.08	0.00	4.08	5.42	124	BB+		BBB	2.55	2.45	
Газпромбанк 08	€ 1 050	7.25	30.10.08	1367	104.89	105.39	0.22	0.20	1.04	5.77	6.91	236	B+	Vaa2		3.39	3.21	
ВТБ 08	\$ 550	6.875	11.12.08	1409	104.78	105.77	0.28	-0.25	0.30	5.48	6.56	207	BB+		BBB	3.53	3.34	
Росбанк, 09	\$ 225	9.75	24.09.09	1696	101.40	101.77	-0.32	0.23	-1.27	9.18	9.62	559	B-		B	2.66	2.43	
Банк Москвы, 09	\$ 250	8	28.09.09	1700	104.02	104.64	-0.06	-0.73	0.00	6.97	7.69	327		Vaa2	BB-	4.02	3.76	
ВТБ 11	\$ 450	7.5	12.10.11	2444	107.78	108.40	0.24	0.10	1.33	6.07	6.96	236	BB+		BBB	5.48	5.17	

Источники: REUTERS

Мировой рынок долга

ЭМИТЕНТЫ	ЦЕНА		ИЗМЕНЕНИЕ,%			ДОХОДНОСТЬ,%	ДЮРАЦИЯ	РЕЙТИНГ	
	По закрытию	Последняя котировка	день	неделя	месяц	До погашения	Дюрация	S&P	Moody's
US10YT=RR	100.94	100.88	0.06	0.04	0.73	4.14	8.04	AAA	Aaa
US30YT=RR	111.94	111.83	0.37	0.52	3.52	4.59	14.63	AAA	Aaa
EU2YT=RR	99.74	99.74	0.00	0.00	0.18	2.39	1.84	AAA	Aaa
EU10YT=RR	101.69	101.77	#ЗНАЧ!	0.00	0.47	3.53	0.00	AAA	Aaa
MEXGLB26=RR	156.44	156.44	0.81	0.77	2.20	6.55	10.45	BBB	Baa1
BRAZILC=RR	102.19	102.00	0.12	0.25	-0.12	0.00	0.00	BB-	B1
BRAGLB27=RR	110.50	110.81	0.00	0.34	-3.18	8.99	9.62	BB-	B1
TRGLB30=RR	143.00	142.75	0.00	0.66	-0.69	7.92	10.51	BB-	B1
TRGLB10=RR	124.50	124.50	-0.20	-0.20	-0.75	6.29	4.22	BB-	B1
ARGFRB=RR	30.00	30.00	-0.83	-0.41	-6.25	0.00	0.00	SD	Caa1
ARGGLB30=RR	31.06	31.00	0.00	-0.60	-5.51	67.22	2.22	SD	Caa1
RUSGLB30=RR	104.88	104.75	0.36	1.09	2.19	6.30	8.37	BBB-	Baa3
RUSGLB10=RR	110.00	109.94	-1.57	1.82	-0.34	4.77	2.78	BBB-	Baa3

Источники: REUTERS

Индексы JPM EMBI+

EMBI+	СПРЭД		ИНДЕКС		ИЗМЕНЕНИЕ,%		
	Спрэд	Изменение за день	Значение	За день	С начала месяца	С начала года	За 12 месяцев
31 янв 05							
EMBI+	367	-1	331.81	0.21	0.69	0.69	11.99
EMBI+ RUSSIA	206	-1	383.16	0.26	1.92	1.92	12.03
EMBI+ MEXICO	162	-5	309.89	0.52	1.65	1.65	9.43
EMBI+ TURKEY	281	2	221.59	-0.09	0.23	0.23	9.70
EMBI+ BRAZIL	417	0	440.96	0.21	-0.64	-0.64	14.13
EMBI+ VENGUELA	463	4	464.49	0.00	-1.34	-1.34	23.10

Источники: J.P. Morgan Chase, REUTERS

КОНТАКТНАЯ ИНФОРМАЦИЯ

WWW.MMBANK.RU

+7 (095) 105-8000, 924-0080

		<u>e-mail</u>	<u>вн. тел.</u>
<u>ВИЦЕ-ПРЕЗИДЕНТ</u>	Сытников Алексей		
<u>НАЧАЛЬНИК УПРАВЛЕНИЯ ДОВЕРИТЕЛЬНЫХ ОПЕРАЦИЙ</u>	Касьянова Елена	Kasyanova_EA@mmbank.ru	4679
<u>КОЛЛЕКТИВНЫЕ ИНВЕСТИЦИИ</u>	Исаев Бейшен	Isaev_BK@mmbank.ru	4591
<u>ИНДИВИДУАЛЬНОЕ УПРАВЛЕНИЕ АКТИВАМИ</u>			
Начальник отдела	Беспалов Алексей	Bespalov_AV@mmbank.ru	4220
Менеджер по работе с клиентами	Шухова Алла	Shuhova_AG@mmbank.ru	4263
<u>АНАЛИТИЧЕСКИЙ ОТДЕЛ</u>			
Начальник отдела	Тремасов Кирилл	Tremasov_KV@mmbank.ru	4592
Анализ акций	Веденеев Владимир	Vedeneev_VY@mmbank.ru	2817
Анализ долговых рынков	Федоров Егор	Fedorov_EY@mmbank.ru	4233
Ассистент	Лямин Михаил	Lyamin_MY@mmbank.ru	2844
<u>ОТДЕЛ УПРАВЛЕНИЯ АКТИВАМИ</u>			
	Храмцовский Станислав	HSS@mmbank.ru	2895
	Волков Алексей	Volkov_A@mmbank.ru	2823

Настоящий обзор имеет только информационное значение и не может рассматриваться как предложение о совершении сделок на финансовом рынке. Обзор основан на источниках информации, заслуживающих доверие, однако мы не гарантируем, что все сведения абсолютно точны. Информация может быть изменена нами без предварительного уведомления.

© 2003, Банк Москвы. Без разрешения Банка Москвы запрещается воспроизводить, адаптировать, передавать по различным каналам, транслировать в эфир, доводить до общего сведения, публично показывать, преобразовывать в цифровую форму, синтезировать, опубликовывать, модифицировать, усовершенствовать, адаптировать, переводить на другие языки, использовать с другими произведениями, рекламировать, распространять, публицизировать, продавать, сдавать в аренду, включать в каталоги, создавать резервные копии, архивировать, включать в базы данных и давать право доступа.